

Dalila Têxtil
 Rua João Januário Ayroso, 3850, Jaraguá do Sul - SC
 Fone: (47) 3372-9600

LOCK LISTRADA MAXI

Código: 1250030

O linho é conhecido como uma das fibras mais antigas do mundo e é considerado nobre, geralmente associado a peças de alfaiataria. É uma fibra muito instável, por isso geralmente é encontrada com misturas de poliéster, algodão e viscose, criando um visual rústico e elegante ao mesmo tempo.

O caimento e toque incrível do Listrado Lock Maxi vem, principalmente da sua composição, que além do poliéster e linho, possui a listra de viscose, que têm como principal característica a fluidez no caimento.

Nesta base, também é possível utilizar a sublimação, que possibilita um visual diferente e inovador, sendo interessante também explorar diversos composês entre as malhas da família Lock.

***Atenção: Cor das variantes poderão sofrer alterações de tonalidade dependendo da marca do seu celular ou do dispositivo utilizado.**



El lino es conocido como una de las fibras más antiguas del mundo y considerado noble, generalmente asociado a prendas de sastrería. Es una fibra muy inestable, y por ello generalmente es encontrada con mezclas de poliester, algodón y viscosa, creando un visual rústico y elegante al mismo tiempo.

La caída y el toque increíble del Listrado Lock Maxi surge principalmente a partir de su composición, que además de poliester y lino incluye una raya en viscosa, que tiene como principal característica la fluidez en relación a la caída de la misma.

En esta base también es posible utilizar la sublimación, que posibilita un visual diferente e innovador, siendo interesante también explorar diversos composês entre las diferentes telas de la familia Lock.

***Atención: el color de las variantes podrá sufrir alteraciones de tonalidad dependiendo de la marca de su celular o dispositivo utilizado.**

Dados Técnicos

Composição: 5,16% CL / 34,37% CV / 60,47% PES

Gramatura: 155 g/m²

Largura: 1,90 m

Rendimento: 3,40 m/kg

Torção: 3,00 %

Selos



Acessórios

7100149 - RIBANA LISA

Rendimento: 2,48 m/kg

Gramatura: 310 g/m²

Torção: 3,00 %

Largura: 0,65 m

Composição: 3,91% CL / 94,10% PES / 1,99% PUE


Cores




20110




21120



35407



23207



23215



23216



23223



23229

Pilotagem



35407




23229

Mostruário



35407



23229